


標準付属品


コメットタフナーベレット



2kg×2

全自動洗浄の専用洗剤
(計量スプーン付属)


コメットタフナーリンスアップ



50個

全自動洗浄の専用粉末
リンス剤

オープン手袋



布製、耐熱温度232℃

軟水器（オプション品）

専用軟水器 (CN-4000)



軟水器取付例

軟水器カートリッジ



専用軟水器用
(CN-4000) 用カートリッ
ジです。定期的に交換し
てください。

架台（オプション品） 外形寸法 Dimensions：W870×D688×H550 (mm)

■スタンダード



¥150,000 (税別)

■A仕様



¥172,000 (税別)

■B仕様



¥234,000 (税別)

■D仕様



¥196,000 (税別)

■E仕様




¥357,000 (税別)

●架台オプション
※金額別途



天板
軟水器側スノコ

安全に関する
ご注意



- ご使用の前に必ず「取扱説明書」をよく読んで正しくお使いください。
特にアルバイト・パート・新入社員が機器を取り扱う場合にも警告・注意事項をよく理解し遵守してください。
- 設置工事は「設置・工事説明書」をよく読んで必ず指定された工事を行なってください。
又ガス工事・電気工事は専門業者にご依頼ください。
- 設置につきまちは消防法、火災予防条例等の法令に従ってください。
- 火災の原因となる燃えやすいものの近くに設置しないでください。
- 使用中や使用直後は器具が高温になっていますのでやけどに充分注意し、指定の箇所以外は触れないようにしてください。
- 使用中は機器から離れないでください。
- 使用中は給気と換気に注意し、必ず換気ファンを回してください。
換気ファンを回さなかったり、不十分な風量の換気では一酸化炭素中毒死事故のおそれがあります。
- 業務用です。家庭用としては使用できません。

株式会社 **コメットカトウ** <https://www.cometkato.co.jp>

COMET KATO MFG.CO.,LTD. 65,Iku,Kabutoshinden,Sobuecho,Inazawa-shi,Aichipref,Japan

- 札幌営業所 〒062-0055 札幌市豊平区月寒東5条7-5-16 フロンティア57 1階
TEL(011)855-3311 FAX(011)855-6641
- 仙台営業所 〒981-3133 宮城県仙台市泉区泉中央1-51-1 朴ノ木館102号
TEL(022)218-5350 FAX(022)218-5351
- 東京支店 〒171-0021 東京都豊島区西池袋5-13-13 東都自動車ビルヂング 2階
[営業]TEL(03)5950-5351 [サービス]TEL(03)5950-5367 FAX(03)5950-3309
- 横浜営業所 〒222-0033 横浜市港北区新横浜 1-14-20光正第2ビル 5F 501号
TEL(045)471-5650 FAX(045)471-5652
- 長野営業所 〒380-0917 長野市大字稲葉南俣2494-1
TEL(026)227-4880 FAX(026)227-4118
- 名古屋営業所 〒454-0005 名古屋市中川区西日置町9-109
[営業]TEL(052)361-2741 [サービス]TEL(052)361-0302 FAX(052)361-0877
- 北陸営業所 〒920-0022 金沢市北安江3-6-6 メッセヤスタビル 102号
TEL(076)224-8866 FAX(076)224-9088
- 大阪営業所 〒577-0012 東大阪市長田東3-3-32 東洋交ビル 5階
[営業]TEL(06)4309-0128 [サービス]TEL(06)4309-0158 FAX(06)4309-0138
- 広島営業所 〒730-0803 広島市中区広瀬北町4-13 リバーサイドコーポ広瀬 1階
TEL(082)235-2112 FAX(082)235-2113
- 四国営業所 〒761-0431 高松市小村町115-1 ニューマリッチふれんど 103号
TEL(087)840-3261 FAX(087)840-3263
- 九州営業所 〒812-0006 福岡市博多区上牟田1-3-1
TEL(092)441-4035 FAX(092)441-4036
- 祖父江工場 〒495-8517 愛知県稲沢市祖父江町甲新田イ丸-65
TEL(0587)97-8441 FAX(0587)97-8448

製品に関する問い合わせは、最寄りの支店・営業所にお問い合わせください。

■お求めご相談は…

※このカタログに掲載の仕様及び外観を改善のため、予告なく変更することがありますので、ご承知ください。
※このカタログに掲載の価格は2024年10月現在の価格です。
また、配送費、設置費等は含まれておりません。

2024年10月
3000

COMET
食と笑顔とともに100年 そして未来へ

スチームコンベクションオープン

CSX-W
Automatic Operation Washing
WASH MA★STAR

W
の
感
激

全自動洗浄機能を装備



全自動洗浄機能はスケール洗浄を行えるため軟水器なしの運用が可能※。

※毎日の使用後に弊社コメットタフナーリンスアップを用いたスケール洗浄を行う必要がございます。
※硬度が高い地域にはオプションでの軟水器付属をお勧めします。

極めた省エネ・省資源



バーナーやヒーターの形状を一新し、ガス式はメタルニットバーナーを採用しました。ガス消費量を削減しつつ、業界最高水準の省エネ性を実現しております。

庫内有効寸法はほぼ変わらずに、外形寸法が最大約15%コンパクトになりました。本体重量も最大約35%軽くなり、省資源設計に努めました。

約**15%**
コンパクト
最大**35%**
軽量化



均一と繊細の両立

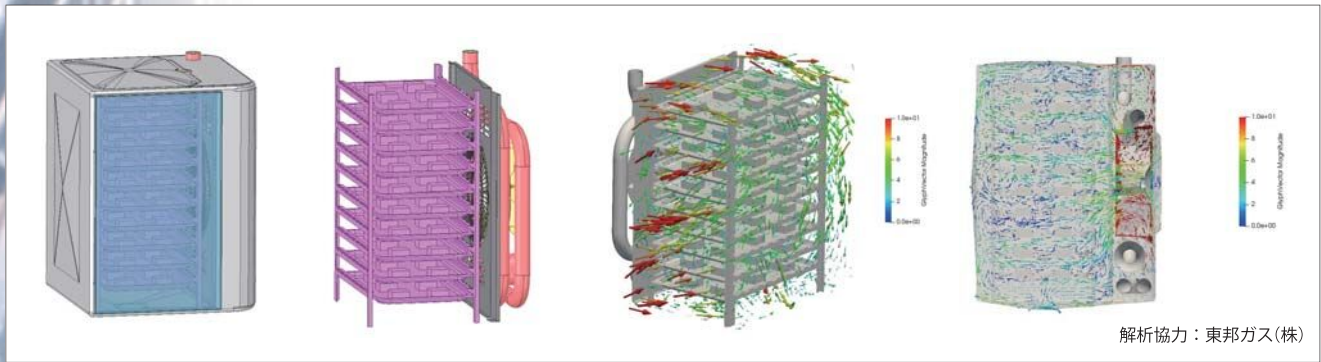
庫内形状・ファン形状を見直し、全段均一な調理を実現。

新型のプレートファンを採用しました。従来ファンよりも20%の軽量化と循環率の向上を実現しました。



焼きムラの改善

庫内循環する風の流れをコンピュータ解析して全段調理での焼きムラを低減しました。



INFINI Concierge アンフィニコンシェルジュ

調理の可能性を無限大に、コンシェルジュがさらなる進化を遂げました。

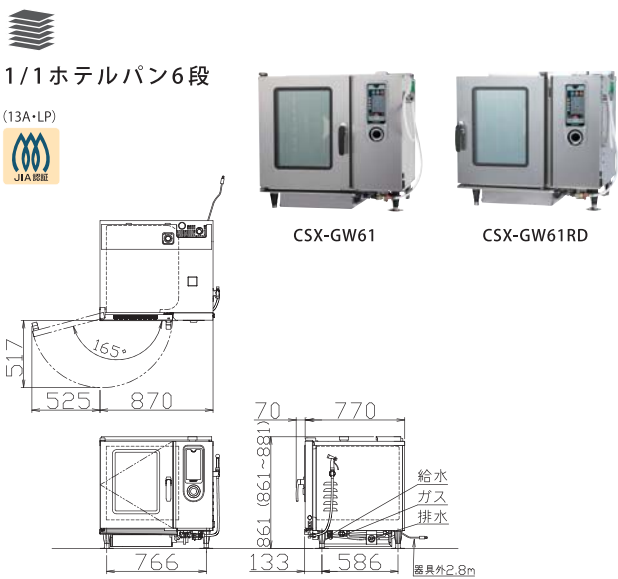
Web上でのメニュー登録

パソコンの専用ソフトではなく Web 上で直感的にオリジナルレシピの登録ができます。登録したレシピは USB ヘダウンロードし、機器本体に転送してご使用いただけます。

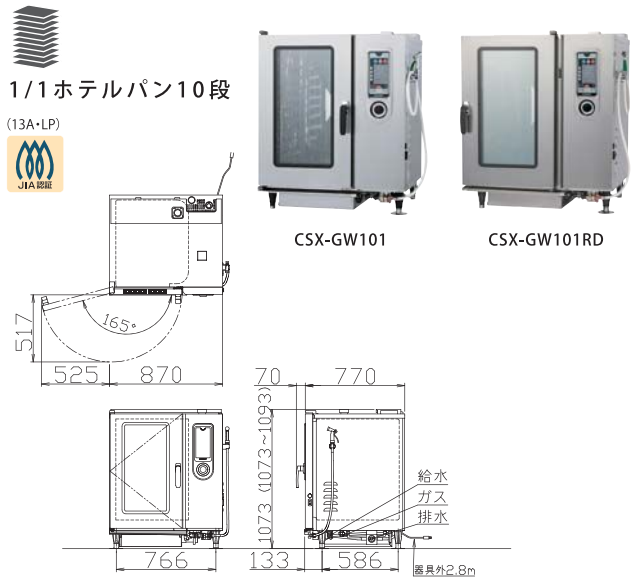


SPECIFICATION 仕様

ガス式 CSX-GWシリーズ



外形寸法 Dimensions : W870×D770×H861 (mm)
※RDモデルはW900mmです。

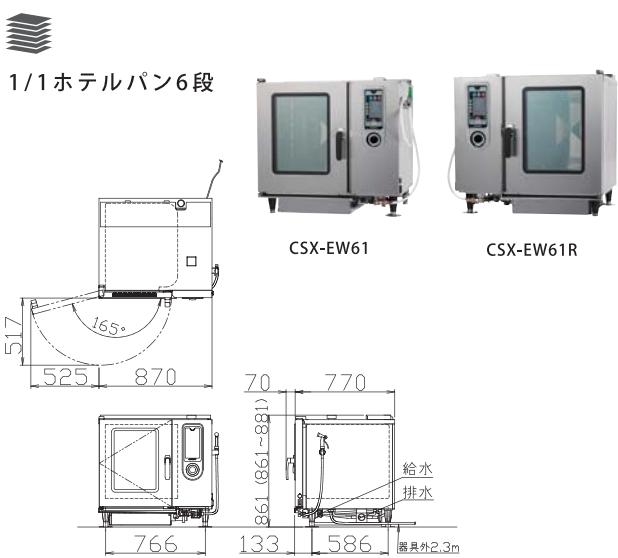


外形寸法 Dimensions : W870×D770×H1073 (mm)
※RDモデルはW900mmです。


型 式 Model No.	ガス消費量 Gas Input		定格消費電力 Reted Power Consumption	ガス接続口径 Gas Conn	給水接続口径 Water Conn	排水口径 Drain	製品重量 Weight	定 価 List Price
	13Aガス Natural Gas	LPガス LPG						
CSX-GW61	18.6kW(16,000kcal/h)	18.6kW(1.33kg/h)	100V/600W	15A	15A	40A	150kg	¥2,190,000 (税別)
CSX-GW61RD 右ヒンジ扉	18.6kW(16,000kcal/h)	18.6kW(1.33kg/h)	100V/600W	15A	15A	40A	155kg	¥2,190,000 (税別)
CSX-GW101	25.6kW(22,000kcal/h)	25.6kW(1.83kg/h)	100V/610W	15A	15A	40A	170kg	¥2,870,000 (税別)
CSX-GW101RD 右ヒンジ扉	25.6kW(22,000kcal/h)	25.6kW(1.83kg/h)	100V/610W	15A	15A	40A	175kg	¥2,870,000 (税別)

※水圧 0.2Mpa～0.5Mpaでご使用ください。※対応ガス種、LPG・13A・12A。その他のガス種はお問い合わせください。
※給水装置性能適合基準品です。

電気式 CSX-EWシリーズ



外形寸法 Dimensions W870×D770×H861 (mm)



外形寸法 Dimensions W870×D770×H1073 (mm)

型 式 Model No.	定格消費電力 Reted Power Consumption	ブレーカ容量 Fuse Protection	給水接続口径 Water Conn	排水口径 Drain	製品重量 Weight	定 価 List Price
CSX-EW61	3P200V/10.1kW	30A	15A	40A	140kg	¥2,100,000 (税別)
CSX-EW61R 左コントロール仕様	3P200V/10.1kW	30A	15A	40A	140kg	¥2,100,000 (税別)
CSX-EW101	3P200V/18.0kW	60A	15A	40A	170kg	¥2,730,000 (税別)
CSX-EW101R 左コントロール仕様	3P200V/18.0kW	60A	15A	40A	170kg	¥2,730,000 (税別)

※水圧 0.2Mpa～0.5Mpaでご使用ください。※給水装置性能適合基準品です。